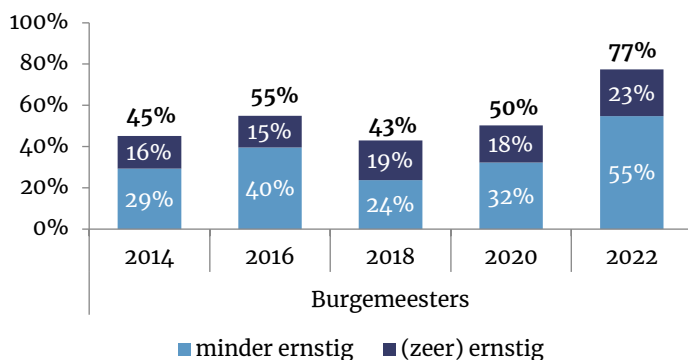


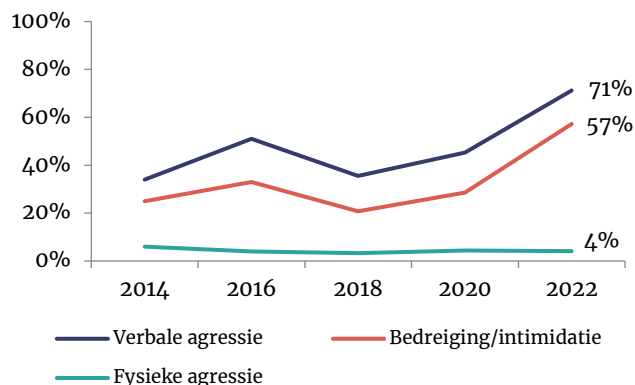
Ervaringen met agressie en geweld door burgers

Er is sprake van een forse toename van agressie en geweld tegen burgemeesters. Met name verbale agressie en bedreiging/intimidatie komen vaker voor.

Ernst van meest recente incident

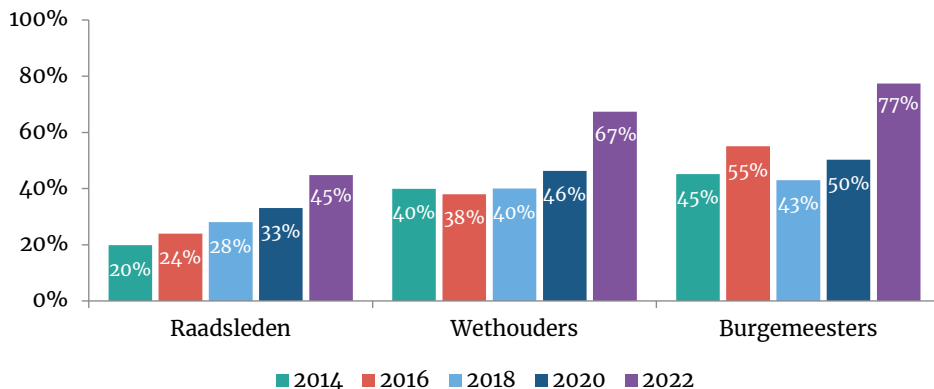


Ervaringen met verschillende soorten agressie



Alle gemeentelijke politieke ambtsdragers hebben vaker te maken met agressie en geweld. De stijging is groter dan in eerdere jaren.

Ervaring met agressie en geweld naar functie



Bespreken incidenten



86% van de burgemeesters die te maken hadden met agressie of geweld bespreekt het incident.

Incident besproken met:

- Gemeentesecretaris (57%)
- Politie (39%)
- Collega-ambtsdrager(s) (34%)
- Ambtenaren (32%)
- Griffier (25%)

Redenen om incidenten niet te bespreken (n=14)

- 1 Incident niet ernstig genoeg (n=12)
- 2 Hoort bij de functie (n=3)
- 3 Ter plekke al opgelost (n=1)

Aangifte en registratie incidenten.....

Percentage aangiften
13% van de burgemeesters die te maken hadden met een incident heeft hiervan aangifte gedaan.



Redenen om geen aangifte te doen (n=84)

- 1 Incident niet ernstig genoeg (61%)
- 2 Andere reden (23%)
- 3 Hoort bij mijn functie (12%)

‘Andere redenen’ die vaak zijn genoemd, waren onder andere de vrees dat een aangifte de situatie enkel erger zou maken, dat er geen bewijs was voor een strafbaar feit of dat ze het zelf hebben uitgesproken met de betreffende persoon.

Registratie incidenten
34% van de betrokken burgemeesters geeft aan dat het incident is geregistreerd door de organisatie.

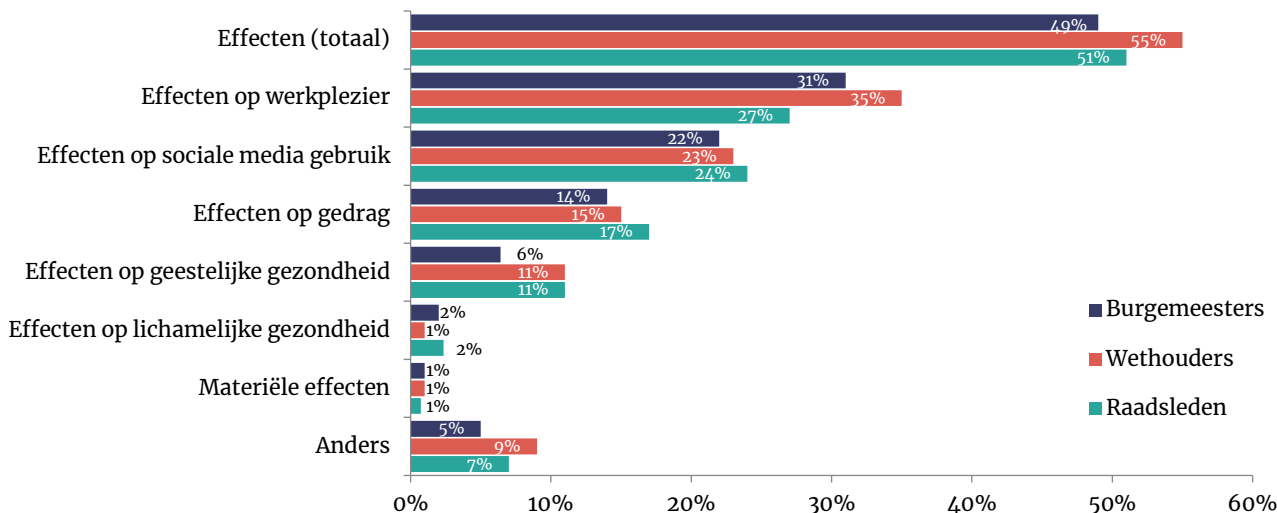
Een meerderheid van de betrokkenen zegt dat het laatste incident niet is geregistreerd (48%) of ze weten niet of dit is gebeurd (18%).

Impact incidenten.....

7% van alle burgemeesters zegt dat het risico om in aanraking te komen met agressie en geweld de eigen beslissingen beïnvloedt.

49% van de burgemeesters die te maken hadden met agressie of geweld ervaart hiervan effecten, voornamelijk op het werkplezier (31%), het gebruik van sociale media (22%) en het eigen gedrag (14%).

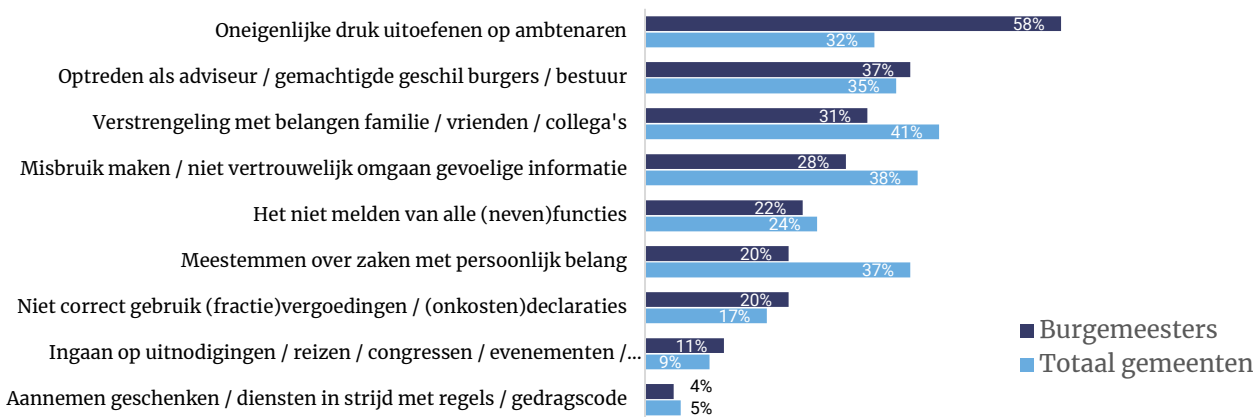
Effecten op betrokkenen naar functie (meerdere antwoorden mogelijk)



Waargenomen (vermoedens van) integriteitsschendingen

% van burgemeesters dat minimaal één keer gedraging heeft gezien in het afgelopen jaar (exclusief 'weet niet')

Vermoeden van niet-naleven van regels door collega-ambtsdragers



'Totaal gemeenten' betreft de cijfers van burgemeesters, raadsleden en wethouders samen.

Bekendheid met integriteitsbeleid



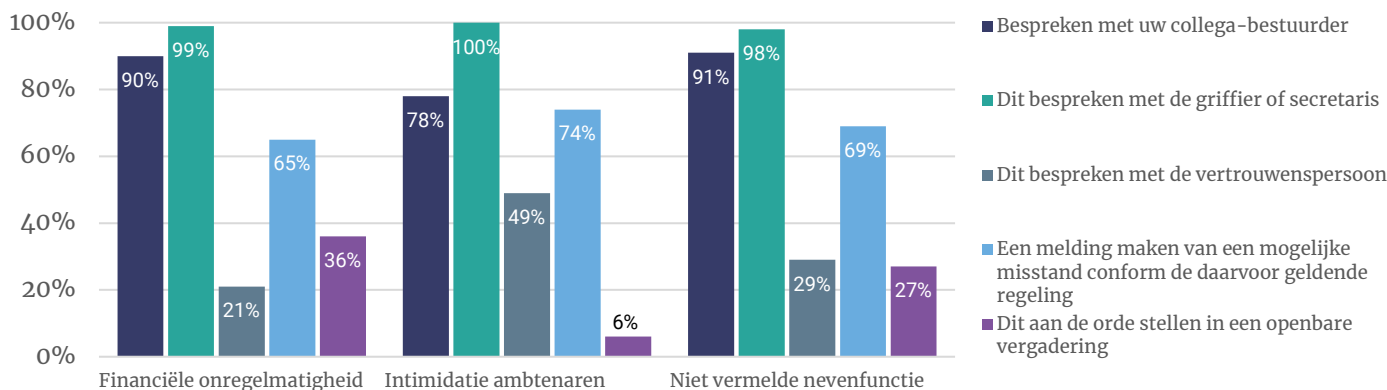
98% is naar eigen zeggen volledig of enigszins bekend met de inhoud van de voor hen geldende gedragscode



75% is volledig of enigszins bekend met het Beleidskader Verboden Handelingen

Moreel bewustzijn

Reacties van burgemeesters naar aanleiding van verschillende (fictieve) situaties



Aan burgemeesters is gevraagd wat zij zouden doen, mocht één van de volgende situaties zich voordoen:

Financiële onregelmatigheid: Nadat u een kostbare onregelmatigheid van €15.000 bij de volksvertegenwoordiging constateerde, heeft u het college van B&W geïnformeerd. Een half jaar later is er nog niets aan de situatie veranderd en laat ook het college het op zijn beloop.

Intimidatie ambtenaren: U ontvangt een anonieme brief waarin staat dat ambtenaren geïntimideerd zouden zijn door een van de wethouders.

Niet vermelde nevenfunctie: In aanbestedingsdocumenten komt u de naam van een collega-ambtsdrager tegen in een nevenfunctie die hij niet heeft opgegeven.